Produktdatenblatt

Spezifikationen

Netzüberwachung auf Phasenfolge, ausfall, Über- +Unterspannung, 380-480VAC

RM22TR33

EAN Code: 3606480792199

Hauptmerkmale

Baureihe	Harmony Control Relays
Gerätetyp	Steuerrelais
Produkt- oder Komponententyp	3-phase control relay
Anzahl der Netzphasen	3 Phasen
Bezeichnung des Relais	RM22TR
Vom Relais überwachte Parameter	Überspannungs- und Unterspannungserkennung Phasenfolge Erkennung Phasenfehler
Zeitverzögerungstyp	Einstellbar 0,1-30 s, +/- 10 % des vollen Skalenwertes Tt- time delay upon fault
Schaltleistung in VA	2000 VA
Messbereich	380-480 V Spannung AC
Art und Zusammensetzung der Kontakte	2 Wechslerkontakte

Zusatzmerkmale

Rückstellzeit	1500 ms bei maximaler Spannung
Max. Schaltspannung	250 V AC
Minimaler Schaltstrom	10 mA bei 5 V DC
Max. Schaltstrom	8 A AC
[UH,nom] Nennhilfsspannung	AC/DC
Versorgungsspannungsgrenzen	304…576 V AC
Betriebsgrenzen	- 20 % + 20 % Un
Leistungsaufnahme in VA	15 VA bei 480 V AC 60 Hz
Spannungserfassungsgrenzwert	< 100 V AC
Frequenz der Versorgungsspannung	50 - 60 Hz +/-10 %
Ausgangskontakte	2 Wechslerkontakte
Nennausgangsstrom	8 A
Einstellgenauigkeit der Schaltpunkte	+/- 10 % des Bereiches
Schaltpunktabweichung	<= 0,05 % pro °C abhängig von zulässiger Umgebungslufttemperatur <= 1 % innerhalb des Versorgungsspannungsbereiches
Einstellgenauigk. d. Zeitverz.	10 P
Zeitfehler	<= 0,05 % pro °C abhängig von zulässiger Umgebungslufttemperatur <= 1 % innerhalb des Versorgungsspannungsbereiches
Hysterese	2 % fest von wählbar

Bruttopreisliste für Deutschland zuzüglich Zuschläge, Frachtkosten und Mehrwertsteuer, gültig ab dem 1. Januar 2024. Irrtum und Änderungen vorbehalten. Es gelten die AGBs der Schneider Electric GmbH.

Haftungsausschluss: Diese Dokumentation dient nicht als Ersatz für die Beurteilung der Eignung oder Verlässlichkeit dieser Produkte für bestimmte Verwendungsbereiche des Benutzers und darf nicht zu diesem Zweck verwendet werden.

Einschalt-Hochlaufverzögerung	650 ms
Messzyklus	150 ms Messzyklus als echte rms-Werte
Grenzwert Einstellung Spannung	2-20 % von ausgewählter Un
Spannungsbereich	380-480 V Phase zu Phase
Wiederholungsgenauigkeit	+/-0,5 % für Eingangs- und Messkreis +/- 3 % für Zeitverzögerung
Messfehler	< 1 % über den gesamten Bereich mit Spannungsschwankung < 0,05 %/°C mit Temperaturschwankung
[tA] Antwortzeit	<= 300 ms
Überspannungskategorie	III entspricht IEC 60664-1 III entspricht UL 508
Isolationswiderstand	> 100 MOhm bei 500 V DC entspricht IEC 60255-27
Montageposition	Jede Position
Anschlüsse - Klemmen	Schraubklemmen, 2 x 0,5 - 2,5 mm² (AWG 20 - AWG 14) starr ohne Kabelende Schraubklemmen, 2 x 0,2 - 1,5 mm² (AWG 24 - AWG 16) flexibel mit Kabelende Schraubklemmen, 1 x 0,5 - 3,3 mm² (AWG 20 - AWG 12) starr ohne Kabelende Schraubklemmen, 1 x 0,2 - 2,5 mm² (AWG 24 - AWG 14) flexibel mit Kabelende
Anzugsmoment	0,6…1 Nm entspricht IEC 60947-1
Gehäusematerial	Selbstverlöschender Kunststoff
LED-Statusanzeige	LED (gelb) relay ON LED (grün) Strom EIN
Montagehalterung	35 mm DIN-Schiene entspricht IEC 60715
Elektrische Lebensdauer	100000 Zyklen
Mechanische Lebensdauer	10000000 Zyklen
Nutzungskategorie	AC-15 entspricht IEC 60947-5-1 DC-13 entspricht IEC 60947-5-1 AC-1 entspricht IEC 60947-4-1 DC-1 entspricht IEC 60947-4-1
[Un] rated nominal voltage	, self-powered Versorgung
Daten bezüglich Sicherheit und Zuverlässigkeit	MTTFd = 388,1 Jahre B10d = 350000
Kontaktmaterial	Cadmiumfrei
Kontrolltyp	With test button
Breite	22,5 mm
Produktgewicht	0,09 kg

Montage

Störfest. gg. Kurzzeiteinbr.	10 ms

Elektromagnetische Verträglichkeit	Immunität für Wohn-, Gewerbe- und Leichtindustrie-Umgebungen entspricht IEC 61000-6-1 Störfestigkeit für industrielle Umgebungen entspricht IEC 61000-6-2 Emissionsnorm für Wohn-, Geschäfts- und Leichtindustriebereiche entspricht IEC 61000-6-3 Emissionsnorm für industrielle Umgebungen entspricht IEC 61000-6-4 Elektrostatische Entladung - Teststufe: 6 kV Level 3 (Kontaktentladung) entspricht IEC 61000-4-2 Elektrostatische Entladung - Teststufe: 8 kV Level 3 (Luftaustritt) entspricht IEC 61000-4-2 Prüfung der Störfestigkeit gegen abgestrahlte hochfrequente elektromagnetische Felder - Teststufe: 10 V/m Level 3 entspricht IEC 61000-4-3 Elektrische Funkentstörfestigkeitsprüfung - Teststufe: 4 kV Stufe 4 (direkt) entspricht IEC 61000-4-4 Elektrische Funkentstörfestigkeitsprüfung - Teststufe: 2 kV Stufe 4 (Kapazitive Kopplung) entspricht IEC 61000-4-4 Prüfung der Störfestigkeit gegen Überspannungen - Teststufe: 4 kV Stufe 4 (Gleichtakt) entspricht IEC 61000-4-5 Prüfung der Störfestigkeit gegen Überspannungen - Teststufe: 2 kV Stufe 4 (Differentialbetrieb) entspricht IEC 61000-4-5 Leitungsgebundene und abgestrahlte Emissionen Klasse B Gruppe 1 entspricht CISPR 11 Leitungsgebundene und abgestrahlte Emissionen Klasse B entspricht CISPR 22
Normen	IEC 60255-1
Produktzertifizierungen	GL CSA RCM CE EAC CCC UL
Umgebungstemperatur bei Lagerung	-40…70 °C
Umgebungstemperatur bei Betrieb	-20…50 °C bei 60 Hz -20…60 °C bei 50 Hz AC/DC
Relative Feuchtigkeit	93…97 % bei 25…55 °C entspricht IEC 60068-2-30
Vibrationsfestigkeit	0,075 mm (f= 10…58,1 Hz) nicht in Betrieb entspricht IEC 60068-2-6 1 Gn (f= 10…58,1 Hz) nicht in Betrieb entspricht IEC 60068-2-6 0,035 mm (f= 58,1…150 Hz) im Betrieb entspricht IEC 60068-2-6 0,5 gn (f= 58,1…150 Hz) im Betrieb entspricht IEC 60068-2-6
Stoßfestigkeit	15 Gn (Dauer = 11 ms) für nicht in Betrieb entspricht IEC 60068-2-27 5 gn (Dauer = 11 ms) für im Betrieb entspricht IEC 60068-2-27
Schutzart (IP)	IP20 (Klemmen) entspricht IEC 60529 IP40 (Gehäuse) entspricht IEC 60529 IP50 (Frontplatte) entspricht IEC 60529
Verschmutzungsgrad	3 entspricht IEC 60664-1 3 entspricht UL 508
Dielektrische Prüfspannung	2,5 kV, 1 min AC 50 Hz entspricht IEC 60255-27

Verpackungseinheiten

VPE 1 Art	PCE
VPE 1 Menge	1
VPE 1 Höhe	2,6 cm
VPE 1 Breite	8,2 cm
VPE 1 Länge	9,5 cm
VPE 1 Gewicht	104,0 g
VPE 2 Art	S02
VPE 2 Menge	40
VPE 2 Höhe	15,0 cm

VPE 2 Breite	30,0 cm
VPE 2 Länge	40,0 cm
VPE 2 Gewicht	4,535 kg
VPE 3 Art	P06
VPE 3 Menge	640
VPE 3 Höhe	75,0 cm
VPE 3 Breite	60,0 cm
VPE 3 Länge	80,0 cm
VPE 3 Gewicht	81,06 kg

Vertragliche Gewährleistung

Gewährleistung	18 Monate

Nachhaltigkeit

Das Umweltzeichen **Green Premium™** ist die Verpflichtung von Schneider Electric, Produkte mit erstklassiger Umweltleistung zu liefern. Green Premium verspricht Konformität mit den neuesten Vorschriften, Transparenz hinsichtlich der Umweltauswirkungen sowie zirkuläre und CO_2-arme Produkte.

Der Leitfaden zur Bewertung der Produktnachhaltigkeit ist ein Whitepaper, das globale Umweltzeichen-Normen und die Interpretation von Umwelterklärungen erläutert.

Erfahren Sie mehr über Green Premium >

Leitfaden zur Bewertung der Nachhaltigkeit eines kommerziellen Produkts >

Transparenz RoHS/REACh

Angaben zur Umweltfreundlichkeit & Nachhaltigkeit

Mercury Free

Rohs Exemption Information	Ja

Zertifizierungen & Normen

Reach-Verordnung	REACh-Deklaration
Eu-Rohs-Richtlinie	Übererfüllung der Konformität (außerhalb EU RoHS-Scope)
Rohs-Richtlinie Für China	RoHS-Erklärung für China
Umweltproduktdeklaration	Produktumweltprofil
Weee	Das Produkt muss entsprechend bestimmter Hinweise auf Märkten der Europäischen Union entsorgt werden und darf nicht in Haushaltsabfälle gelangen.
Kreislaufwirtschafts-Profil	Entsorgungsinformationen

Maßzeichnungen

Abmessungen

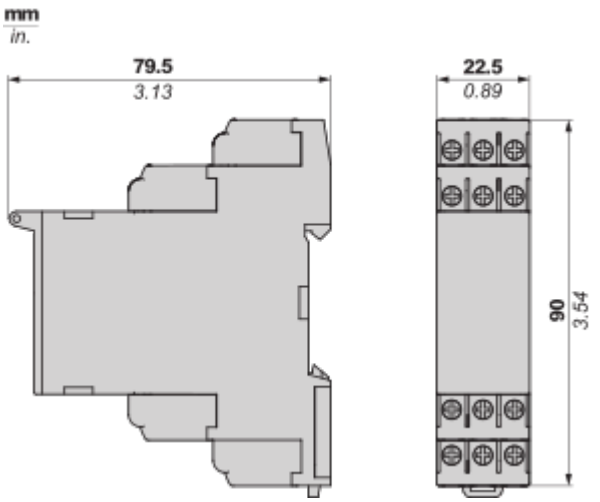

Montage und Abstand

Montage und Abstände

Schienenmontage

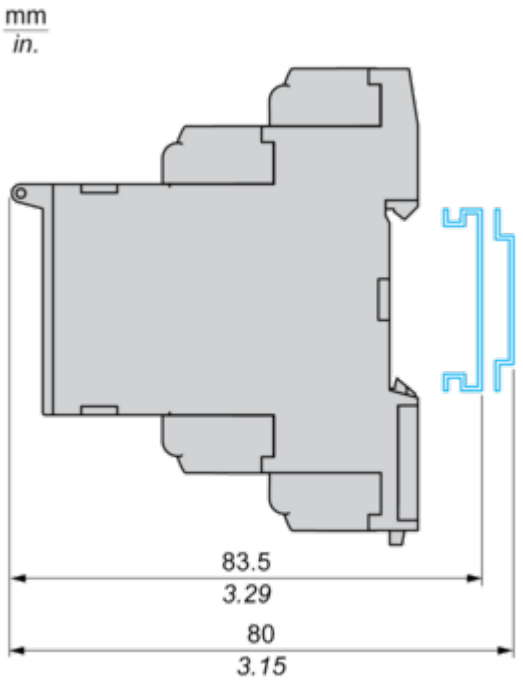

Anschlüsse und Schema

3-Phasen-Spannungssteuerrelais

Verdrahtungsplan

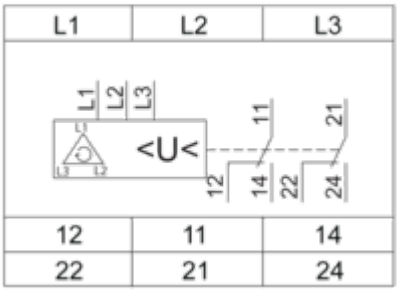

L1,L2,L3: Zu überwachende Spannung
11-14,12: 1. Wechselkontakt des Ausgangsrelais
21-24,22: 2.Wechselkontakt des Ausgangsrelaisy

Technische Beschreibung

Funktionsdiagramme

Phasenfehlererkennung (gemessene Spannung U < 0,7 x Netzspannung)

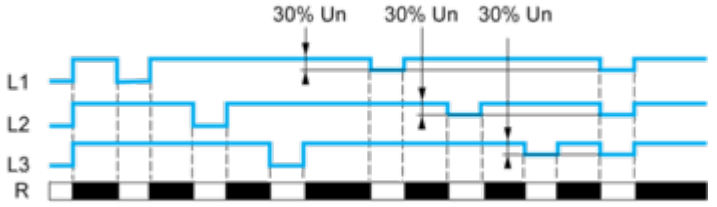

Überwachung auf Über- und Unterspannung

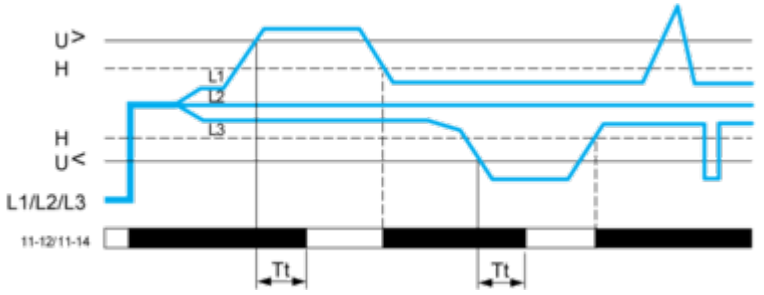

Legende

Un Netz-Nennspannung
R Ausgangsrelais
Tt Verzögerung bei Überschreitung des Über- bzw. Unterspannungsschwellwerts (einstellbar an der Vorderseite von 0,3 bis 30 s)
H Hysterese
U> Überspannungsschwellwert
U< Unterspannungsschwellwert
L1, L2, L3 Phasen der Netzspannung werden überwacht
11-12, 11-14 Anschlüsse des Ausgangsrelais R1
Relaisstatus: Schwarz = erregt.

Technical Illustration

Dimensions

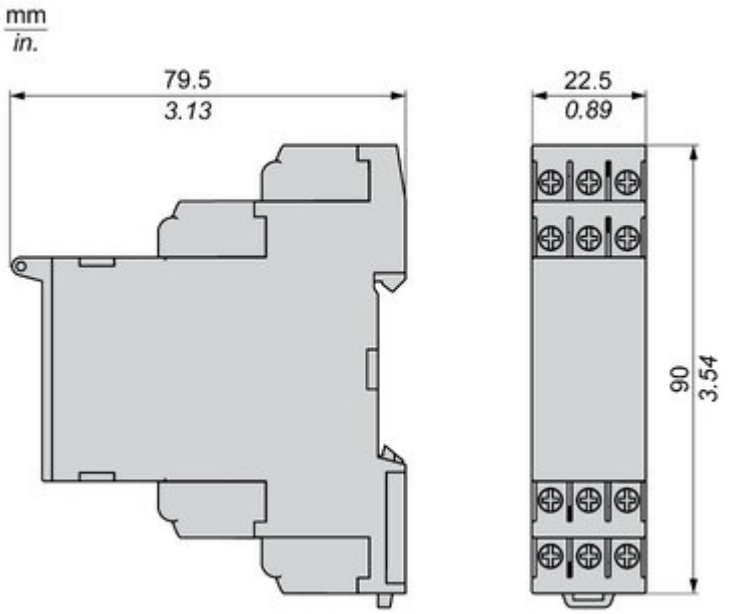

Offer Marketing Illustration

Product benefits / Features

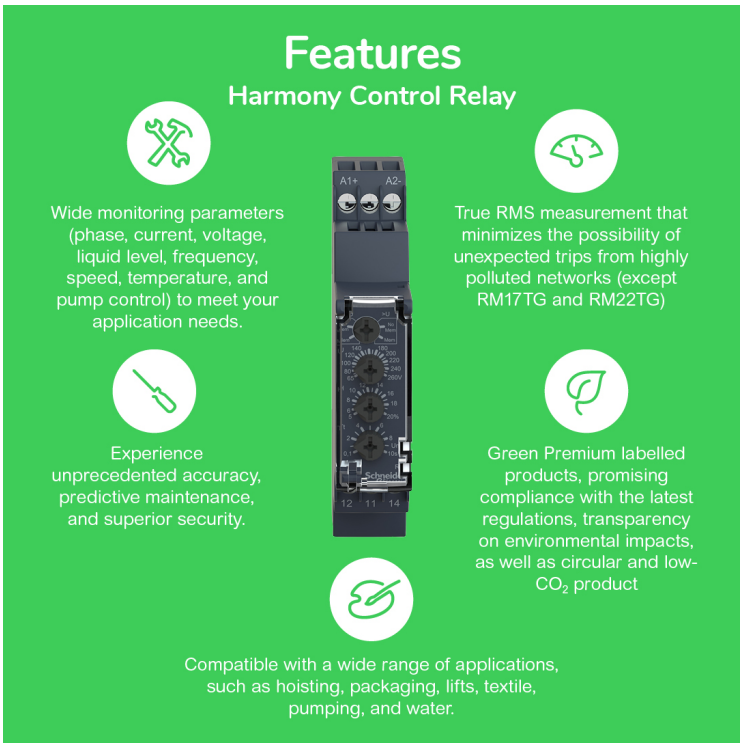

Offer Marketing Illustration

Product benefits / Features



Image of product / Alternate images

Alternative



L1
L2
L3
12
11
14
22
21
24
Schneider

12
11
14
22
21
24